



Influenza & COVID-19 Ag Combo Rapid Test

► Informazioni sul Prodotto

L'Influenza & COVID-19 Ag Combo Rapid Test Cassette (Tampone) è un'analisi immunocromatografica in vitro per il rilevamento qualitativo e differenziale dell'antigene proteico nucleocapside da influenza A (incluso il sottotipo H1N1), influenza B e/o SARS-CoV-2 in campioni di tampone nasofaringeo (NP). E' stato concepito per aiutare nella diagnosi rapida di infezioni da influenza A, influenza B e/o SARS-CoV-2. Questo test fornisce solamente un risultato test preliminare. Pertanto, qualsiasi campione reattivo con Influenza & COVID-19 Ag Combo Rapid Test Cassette (Tampone) deve essere confermato con uno o più metodi di prova alternativi e risultati clinici.

Influenza & COVID-19 Ag Combo Rapid Test è un dispositivo in vitro diagnostico, concepito per il solo uso professionale.

Benefici

- Aiuta a decidere velocemente il trattamento medico del paziente
- Procedura semplice e veloce
- Tutti i reagenti necessari sono in dotazione, non sono necessarie ulteriori attrezzature
- Alta sensibilità e specificità

Specifiche

Descrizione	Dati
Tempo di risposta	15 minuti
Conservazione	2-30°C
Durata di conservazione	24 mesi
Tipo di campione	Tampone nasofaringeo

Contenuto della confezione

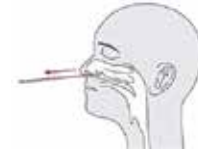
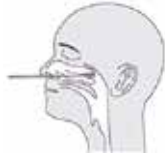
- 20 Test Cassette
- 20 Tamponi Sterili
- 20 tubi estrazioni e punte contagocce
- 1 stazione lavoro
- 2 soluzioni Tampone
- 1 foglietto illustrativo

Zhejiang Orient Gene Biotech Co., Ltd
Add: 3787#, East Yangguang Avenue, Dipu Street,
Anji, Huzhou, Zhejiang, China
Tel: +86-572-5303755/5303756
Fax: +86-572-5226222
Web: <http://www.orientgene.com>

Procedura e Interpretazione test

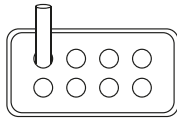
Raccolta campione

- 1 Usare il tampone nasofaringeo fornito con il kit, inserire il tampone nella naringe del paziente con cura.
- 2 Tamponare la superficie della nasofaringe posteriore e ruotare il tampone diverse volte.
- 3 Rimuovere il tampone dalla cavità nasale

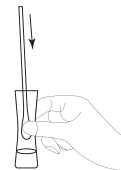


Preparazione campione

- 4 Inserire il tubo di estrazione nella stazione di lavoro in dotazione
- 5 Aggiungere 13-17 gocce (circa 0.5mL) della soluzione tampone nel tubo di estrazione.
- 6 Inserire il tampone nel tubo di estrazione.



13-17 Gocce

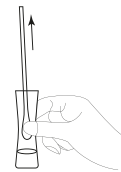


- 7 Ruotare il tampone almeno 6 volte, premendo la testa del tampone sul fondo e sulla parete del tubo.
- 8 Lasciare il tampone nel tubo per 1 minuto
- 9 Premere il tubo diverse volte con le dita dall'esterno del tubo per immergere del tutto il tampone. Rimuovere il tampone.

6 Volte

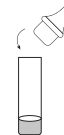
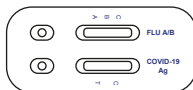


1 minuto



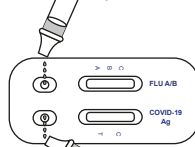
Procedura test e interpretazione dei risultati

- 10 Rimuovere il dispositivo test dalla confezione sigillata prima di effettuare il test e posizionarlo in piano sulla postazione di lavoro
- 11 Fissare fermamente la punta contagocce sul tubo di estrazione.

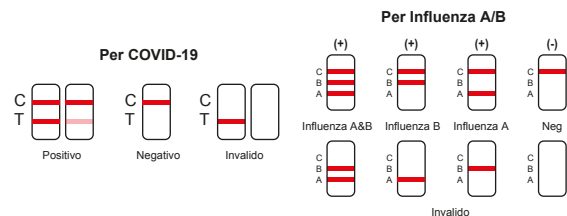


- 12 Capovolgere il tubo e versare 4 gocce (circa 100µL) del campione, premendo il tubo di estrazione, nel vano del dispositivo (S).
- 13 Leggere i risultati dopo 15 minuti. Non interpretare il risultato dopo 20 minuti.

4 gocce soluzione



4 gocce soluzione



Informazioni generali

Descrizione prodotto	Campione	Modello	Formato	Valore Limite	Test per kit
Influenza & COVID-19 Ag Combo Rapid Test Cassette	Campione nasofaringeo	GCFC-525a ✓	Cassette	Influenza A: 1.5×10^4 TCID ₅₀ /test; Influenza B: 1.5×10^5 TCID ₅₀ /test	20 test/kit